



DAILY Turtle Checklist

The best way to help the nesting turtles is to keep the beaches **dark, quiet** and **empty** between the hours of **9pm and 5am** from May to November. Movement and noise can interfere with the nesting process.

KEEPING THE BEACHES DARK

- Turn off all outside lighting at dusk.
- Close blinds/draperies when using indoor lights after dusk.
- No flashlights with white light—use red lights or a red filter cover in case of an emergency on the beach.
- Never use flash photography with any wildlife.

KEEPING THE BEACHES QUIET + TURTLE FRIENDLY

- All beach furniture and sports items are off the beach, so turtles do not get entangled, trapped or disoriented.
- After dusk, noise levels are very low as to not disturb the nesting mothers.
- Food or trash is not outside—as it attracts animals that may harm turtles.
- Dogs are leashed and kept away from turtles and nests.
- Pets are inside after dusk.


If you encounter a turtle or a hatchling, **do NOT approach**. If there is a concern, alert security or a CEA team member.

Remember: It is a federal offence to touch or interfere in any way with the natural processes of the adults' ascent onto the beach or depositing of eggs; and to interfere with the hatchlings' development in the nest, emergence from their eggs, or return to the sea.

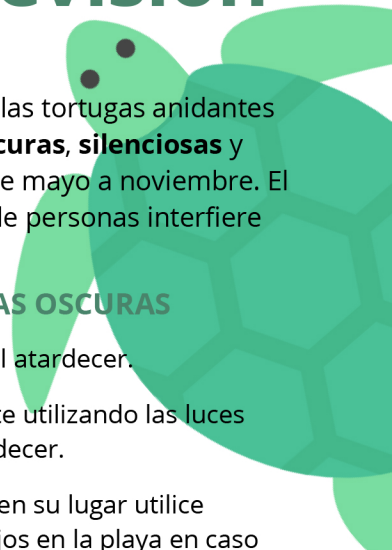


CEA works under a government authorized permit for the protection, conservation, research and management for nesting sea turtles on four beaches in Akumal. During the turtle season, CEA staff and volunteers will be monitoring Akumal Sur, Akumal Bay, Jade Bay and Half Moon Bay throughout the evenings and early mornings.

www.ceakumal.org
tortugas1@ceakumal.org

 984-151-2889 **Emergency**

Lista de Revisión DIARIA



La mejor manera de ayudar a las tortugas anidantes es manteniendo las playas **oscuras, silenciosas y vacías** entre las **9pm y 5am** de mayo a noviembre. El movimiento, ruido y tránsito de personas interfiere con el proceso de anidación.

MANTENIENDO LAS PLAYAS OSCURAS

- Apague toda luz externa al atardecer.
- Cierre cortinas cuando este utilizando las luces internas después del atardecer.
- No se permite luz blanca, en su lugar utilice luces rojas o con filtros rojos en la playa en caso de emergencia.
- Nunca utilice flash para fotografiar vida silvestre de noche.

MANTENIENDO LAS PLAYAS SILENCIOSAS

- Todos los muebles y artículos de playa no deben dejarse en la playa debido a que pueden ocasionar que las tortugas queden atrapadas, se puedan estrangular o desorientar.
- Después del atardecer, los niveles de ruido deben de mantenerse muy bajos para no interrumpir el proceso de anidación de las tortugas.
- No dejar o tirar comida o basura para evitar la proliferación de fauna feral.
- Los perros deberán de mantenerse fuera de las playas durante el proceso de anidación.
- Mantener su mascota con correas.


Si encuentra una Tortuga anidando o crías eclosionando NO se acerque. Se recomienda alertar a seguridad o a personal del CEA.

Recuerde: Es altamente penado el tocar o interferir en cualquiera de los procesos naturales de arribación de las hembras a las playas para anidar y depositar sus huevos; así como el interferir con el desarrollo y gestión de las crías o su regreso al mar.



El CEA trabaja bajo licencia autorizada por la SEMARNAT para la protección, conservación, investigación y manejo de las tortugas marinas anidadoras en las cuatro playas de Akumal. Durante la temporada de tortugas personal del CEA y voluntarios estarán monitoreando las playas de Akumal Sur, Bahía Akumal, Playa Tortugas y Bahía Media Luna por las noches y mañanas.

www.ceakumal.org
tortugas1@ceakumal.org

 984-151-2889 **Emergencias**